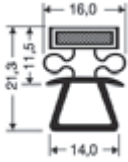


PROFILO / PROFILE F826/1

CODICE / CODE	DIM. ESTERNE / EXT. DIMENSIONS mm	COSTRUTTORE / MANUFACTURER	PAG. / PAGE
	DISPONIBILE SOLO SU MISURA / ON DEMAND		98



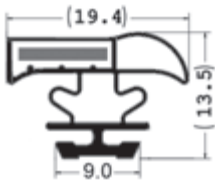
PROFILO / PROFILE F827

CODICE / CODE	DIM. ESTERNE / EXT. DIMENSIONS mm	COSTRUTTORE / MANUFACTURER	PAG. / PAGE
	DISPONIBILE SOLO SU MISURA / ON DEMAND		98



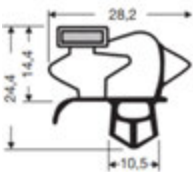
PROFILO / PROFILE F828

CODICE / CODE	DIM. ESTERNE / EXT. DIMENSIONS mm	COSTRUTTORE / MANUFACTURER	PAG. / PAGE
86109	423 x 286	RONDA - MODULO INOX - DSL	76
86110	583 x 423	RONDA - MODULO INOX - DSL	76



PROFILO / PROFILE F829

CODICE / CODE	DIM. ESTERNE / EXT. DIMENSIONS mm	COSTRUTTORE / MANUFACTURER	PAG. / PAGE
86111/B	426 x 191	RONDA - MODULO INOX - DSL	76
86111/C	426 x 376	RONDA - MODULO INOX - DSL	76
86111	584 x 426	RONDA - MODULO INOX - DSL	76
86111/A	690 x 426	RONDA - MODULO INOX - DSL	76



PROFILO / PROFILE F830

CODICE / CODE	DIM. ESTERNE / EXT. DIMENSIONS mm	COSTRUTTORE / MANUFACTURER	PAG. / PAGE
86F51	700 x 648	FRIGOVELL - LHT	68
86F50	1504 x 648	FRIGOVELL - LHT	68
86F53	1520 x 633	FRIGOVELL - LHT	68
86F52	1583 x 611	FRIGOVELL - LHT	68
	DISPONIBILE ANCHE SU MISURA / ON DEMAND		99

Tutte le dimensioni delle guarnizioni sono misurate all'esterno e da considerarsi indicative (tolleranza di +/- 5 mm per lato)
 All gaskets sizes are external; i. e. the dimensions must be thought to be approximate (tolerance +/- 5 mm for each side)